

Schachtabdeckung 1.3.1

Schachtabdeckung, tagwasserdicht und einbruchhemmend gemäß DIN 1239 einbruchhemmend nach DIN EN 1627 Widerstandsklasse **RC3** mit Prüfzeugnis

lieferbar in

Edelstahl 1.4301 V2A gebeizt und passiviert
Edelstahl 1.4571 V4A gebeizt und passiviert

für lichte Schachtwerte _____ x _____ mm
für lichen Schachtdurchmesser _____ Ø _____ mm

Zarge vorgerichtet für Dübelmontage, einschließlich Befestigungsmaterial, mit einer umlaufenden, insekten- und frostsicheren Neoprene-Dichtung, auswechselbar, auf der Zarge.

Deckel aus 4 mm Blech, in der Mitte überhöht, mit Verstärkungsprofil. Deckel am Grundrahmen durch innenliegende, unlösbare Scharniere angeschlagen.

auf Wunsch zusätzlich

- mit aufgeschweißtem Dunsthut DN 150 mit insektensicherem Edelstahlsieb
- mit Isolierung aus Hartschaum, unterseitig mit Edelstahlblech vor Beschädigung und Nässe geschützt
- mit aufgeschweißtem Dunsthut DN 150 mit insektensicherem Edelstahlsieb und mit Isolierung aus Hartschaum, unterseitig mit Edelstahlblech vor Beschädigung und Nässe geschützt.

Gasdruckfeder aus Edelstahl, mit integrierter nur von Hand zu lösender Sperre.

Verschluss mittels Schraubverschluss, einschließlich aufbohrgesicherten Profilylindereinsatz, vorgerichtet für bauseitigen Profilylinder (muss DIN 18252 mindestens Klasse 21-BZ, 31-BZ oder 71-BZ entsprechen).

Zubehör für Schachtabdeckung, tagwasserdicht und einbruchgesichert

- Alarmkontakt
- Pollenfilter alt. Geruchsfilter, austauschbar
- Schutzgitter aufklappbar als Absturzsicherung
- Potentialausgleich für explosionsgefährdete Bereiche

Bestellnummer	
Werkstoff-Nr.	
Zubehör	
Sondergrößen auf Anfrage	

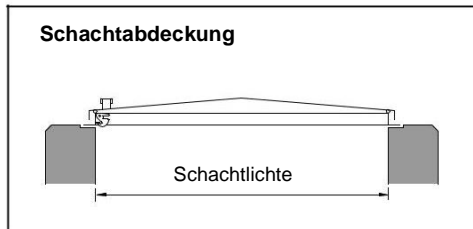
Hinweis

Montage nur in geschlossenem Zustand.

Schachtabdeckung

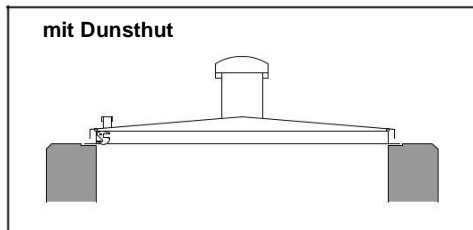
1.3.1

Ausführungsformen



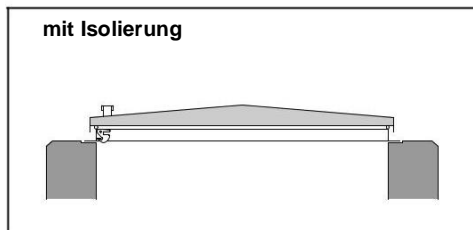
Schachtluchte (quadratisch)	Best.-Nr.
600 x 600	2066.RC3
800 x 800	2088.RC3
1000 x 1000	2011.RC3
1200 x 1200	2022.RC3

Schachtluchte (rund)	Best. -Nr.
Ø 600	2006.RC3
Ø 800	2008.RC3
Ø 1000	2001.RC3



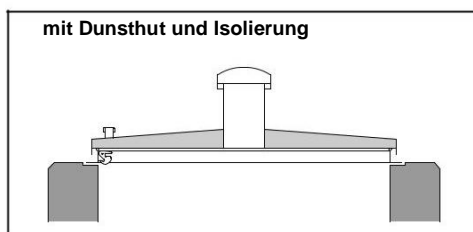
600 x 600	2166.RC3
800 x 800	2188.RC3
1000 x 1000	2111.RC3
1200 x 1200	2122.RC3

Ø 600	2106.RC3
Ø 800	2108.RC3
Ø 1000	2101.RC3



600 x 600	2266.RC3
800 x 800	2288.RC3
1000 x 1000	2211.RC3
1200 x 1200	2222.RC3

Ø 600	2206.RC3
Ø 800	2208.RC3
Ø 1000	2201.RC3



600 x 600	2366.RC3
800 x 800	2388.RC3
1000 x 1000	2311.RC3
1200 x 1200	2322.RC3

Ø 600	2306.RC3
Ø 800	2308.RC3
Ø 1000	2301.RC3

