

Schachtabdeckung 1.2

Schachtabdeckung, tagwasserdicht gemäß DIN 1239

lieferbar in

Edelstahl 1.4301 V2A gebeizt und passiviert

Edelstahl 1.4571 V4A gebeizt und passiviert

für lichte Schachtwerte _____ x _____ mm *oder*

für lichten Schachtdurchmesser \varnothing _____ mm

Grundrahmen aus Z-Profil

mit angeschweißten Mauerankern zum Einbetonieren,

mit einer umlaufenden, insekten- und frostsicheren Neoprene-Dichtung, auswechselbar.

auf Wunsch

Zarge vorgerichtet für Dübelmontage, einschließlich Befestigungsmaterial.

auf Wunsch zusätzlich

mit Putzrahmen aus Winkelprofil und angeschweißten Mauerankern zum Einbetonieren.

Putz- und Grundrahmen mittels innenliegender Winkel verschraubt.

Deckel aus 2 mm Blech, in der Mitte überhöht, mit diagonal angebrachtem Verstärkungsprofil.

Deckel am Grundrahmen durch innenliegende, lösbare (Deckel quadratisch)

bzw. außenliegende (Deckel rund) Scharniere angeschlagen.

auf Wunsch zusätzlich

a) mit aufgeschweißtem Dunsthut DN 150 mit insektensicherem Edelstahlsieb

b) mit Isolierung aus Hartschaum, unterseitig mit Edelstahlblech vor Beschädigung und Nässe geschützt

c) mit aufgeschweißtem Dunsthut DN 150 mit insektensicherem Edelstahlsieb und mit Isolierung aus Hartschaum, unterseitig mit Edelstahlblech vor Beschädigung und Nässe geschützt.

Aufhaltevorrichtung innenliegend (nur von Hand zu lösen), wartungsfrei, schützt vor unbeabsichtigtem Zufallen des Deckels.

Verschluss selbsteinfliegend, nur mit Spezialschlüssel zu öffnen, Verschlussabdeckung und Sicherung durch Bronzekappe.

Zubehör für Schachtabdeckung, tagwasserdicht

- 1.) Gasdruckfeder in Edelstahlausführung
- 2.) Zylindereinsatz mit Schließzylinder
- 3.) Pollenfilter alt. Geruchsfilter, austauschbar
- 4.) Notausstieg manuell zu öffnen
- 5.) Schutzgitter aufklappbar als Absturzsicherung

Hinweis

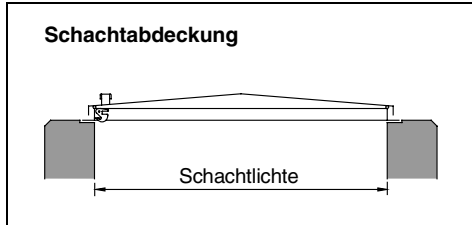
Montage nur in geschlossenem Zustand.

Bestellnummer	
Werkstoff-Nr.	
Zargenform	
Zubehör	
Sondergrößen auf Anfrage	

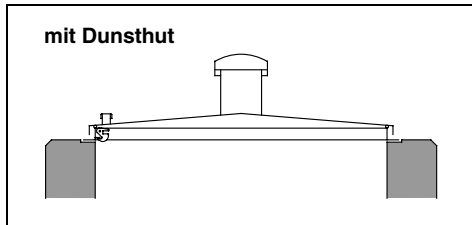


Schachtabdeckung 1.2

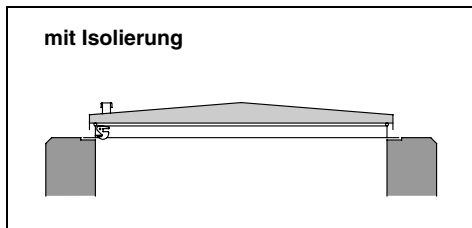
Ausführungsformen



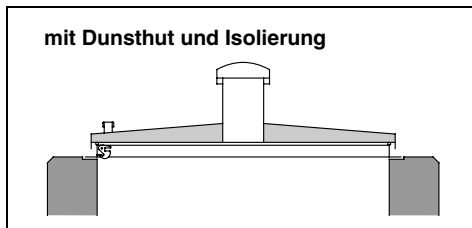
Schachtlichte (quadratisch)	Best.-Nr.	Schachtlichte (rund)	Best.-Nr.
600 x 600	1066	Ø 600	1006
800 x 800	1088	Ø 800	1008
1000 x 1000	1011	Ø 1000	1001
1200 x 1200	1022		



600 x 600	1166	Ø 600	1106
800 x 800	1188	Ø 800	1108
1000 x 1000	1111	Ø 1000	1101
1200 x 1200	1122		



600 x 600	1266	Ø 600	1206
800 x 800	1288	Ø 800	1208
1000 x 1000	1211	Ø 1000	1201
1200 x 1200	1222		



600 x 600	1366	Ø 600	1306
800 x 800	1388	Ø 800	1308
1000 x 1000	1311	Ø 1000	1301
1200 x 1200	1322		

